

Schlussergebnisse











Regierungsratswahl vom 2. Oktober 2022

Inhalte

Protokoll der Wahlergebnisse
Kanton konsolidiert (Zusammenzug aller Gemeinden)

Regierungsratswahl vom 2. Oktober 2022 (7 Sitze / 1. Wahlgang)

Stimmberechtigte:		75'895
Eingegangene Stimmrechtsausweise		35'136
Eingegangene Wahlzettel:		33'907 = 44.68 % <small>Stimmbeteiligung</small>
Abzüglich: - leere Wahlzettel:	135	
- ungültige Wahlzettel:	140	275
Gültige Wahlzettel:		33'632
Mögliche Stimmen:		235'424
Abzüglich: - leere Stimmen:	66'342	
- ungültige Stimmen:	325	66'667
Total Kandidatenstimmen		168'757
Geteilt durch doppelte Anzahl Sitze		12'054.07
Das absolute Mehr (§ 55 Abs. 2 WAG, BGS 131.1) beträgt		12'055

		absolutes Mehr	
absolutes Mehr erreicht und gewählt			
2	Pfister Martin (bisher)		21'894
7	Dittli Laura		21'013
1	Hostettler Andreas (bisher)		20'647
6	Weber Florian (bisher)		20'492
5	Thalmann-Gut Silvia (bisher)		20'087
4	Tännler Heinz (bisher)		19'203
3	Schleiss Stephan (bisher)		18'379
nicht gewählt			
10	Zimmermann Gibson Tabea		11'739
8	Estermann Tabea		11'667
9	Hadodo Adi		3'636
Total:			168'757

Kanton Zug

Wahlprotokoll

Regierungsratswahl vom 2. Oktober 2022 (7 Sitze / 1. Wahlgang)

Gemeinde	Stimmbe- rechtigte	Stimm- ausw.	Bet. %	Wahlzettel				Hostettler Andreas (bisher)	Pfister Martin (bisher)	Schleiss Stephan (bisher)	Tännler Heinz (bisher)	Thalmann- Gut Silvia (bisher)	Weber Florian (bisher)
				eingeg.	leer	ungültig	gültig						
Zug	16'716	7'941	46.08	7'702	23	3	7'676	4'430	4'712	3'609	3'875	4'354	4'428
Oberägeri	3'748	2'027	52.03	1'950	5	1	1'944	1'227	1'322	1'198	1'299	1'173	1'224
Unterägeri	5'622	2'935	49.79	2'799	9	3	2'787	1'703	1'893	1'549	1'676	1'605	1'702
Menzingen	3'028	1'622	51.65	1'564	2	3	1'559	937	1'031	979	1'033	914	919
Baar	14'332	6'356	42.69	6'119	20	12	6'087	3'885	4'176	3'243	3'396	3'651	3'703
Cham	10'186	4'065	39.54	4'028	32	0	3'996	2'390	2'431	2'126	2'189	2'482	2'391
Hünenberg	5'914	2'807	45.94	2'717	6	5	2'706	1'780	1'834	1'534	1'583	1'740	1'740
Steinhausen	6'217	2'812	44.04	2'738	11	109	2'618	1'606	1'715	1'598	1'480	1'627	1'578
Risch	6'616	2'561	37.00	2'448	16	0	2'432	1'577	1'593	1'408	1'471	1'473	1'518
Walchwil	2'085	1'177	54.10	1'128	6	4	1'118	663	731	687	737	654	835
Neuheim	1'431	833	49.90	714	5	0	709	449	456	448	464	414	454
Total	75'895	35'136	44.68	33'907	135	140	33'632	20'647	21'894	18'379	19'203	20'087	20'492

Gemeinde	Stimmbe- rechtigte	Stimm- ausw.	Bet. %	Wahlzettel				Dittli Laura	Estermann Tabea	Hadodo Adi	Zimmerman n Gibson Tabea
				eingeg.	leer	ungültig	gültig				
Zug	16'716	7'941	46.08	7'702	23	3	7'676	4'494	3'043	942	3'357
Oberägeri	3'748	2'027	52.03	1'950	5	1	1'944	1'473	478	160	398
Unterägeri	5'622	2'935	49.79	2'799	9	3	2'787	1'902	796	281	741
Menzingen	3'028	1'622	51.65	1'564	2	3	1'559	1'018	392	147	420
Baar	14'332	6'356	42.69	6'119	20	12	6'087	3'678	2'147	634	2'172
Cham	10'186	4'065	39.54	4'028	32	0	3'996	2'517	1'519	482	1'535
Hünenberg	5'914	2'807	45.94	2'717	6	5	2'706	1'714	969	276	934
Steinhausen	6'217	2'812	44.04	2'738	11	109	2'618	1'624	1'032	281	980
Risch	6'616	2'561	37.00	2'448	16	0	2'432	1'446	821	259	751
Walchwil	2'085	1'177	54.10	1'128	6	4	1'118	686	254	73	262
Neuheim	1'431	833	49.90	714	5	0	709	461	216	101	189
Total	75'895	35'136	44.68	33'907	135	140	33'632	21'013	11'667	3'636	11'739