

Per E-Mail

An die akkreditierten Medien

Zug, 2. April 2026

## MEDIENMITTEILUNG

### **Zuger Bevölkerung wächst weiter – Eine Gemeinde sticht heraus**

**Die Zuger Bevölkerung ist gemäss den heute publizierten (provisorischen) Zahlen des Bundesamts für Statistik im Jahr 2025 um 1'238 Personen auf insgesamt 134'977 Einwohnerinnen und Einwohner gewachsen. Dies entspricht einer Zunahme um 0,9 Prozent (Vorjahr ebenfalls plus 0.9 %), was knapp über dem Schweizer Durchschnitt von 0,8 Prozent liegt. Dabei sticht die Gemeinde Baar besonders heraus: 41 Prozent des kantonalen Bevölkerungswachstums fand in dieser Gemeinde statt (plus 503 Personen).**

Im Jahr 2025 zogen 3'429 Personen aus dem Kanton Zug in andere Kantone beziehungsweise 1'994 Personen ins Ausland. 6'543 Personen sind zugezogen. Daraus resultiert ein positiver Wanderungssaldo von 1120 Personen (Vorjahr: 903 Personen). Im vergangenen Jahr kamen 1'170 Kinder zur Welt (Vorjahr: 1'183); den Geburten stehen 897 Todesfälle gegenüber. Somit sind, wie schon im Vorjahr, 22 Prozent des Bevölkerungswachstums auf den Geburtenüberschuss von 273 Einwohnerinnen und Einwohner zurückzuführen.

#### **Ausländeranteil beinahe konstant**

93'655 Schweizerinnen und Schweizer und 41'322 Ausländerinnen und Ausländer bildeten Ende 2025 die ständige Wohnbevölkerung des Kantons Zug. Somit liegt der Anteil der ausländischen Bevölkerung bei 30,6 Prozent: lediglich 0,1 Prozentpunkte höher als im Vorjahr. Am höchsten liegt der Anteil der ausländischen Bevölkerung in der Stadt Zug (37,3 %) und in Walchwil (36,1 %), am niedrigsten in Hünenberg (20,2 %) und Menzingen (24,5 %).

#### **Baar sticht beim Wachstum heraus**

Die Bevölkerungsentwicklung verlief 2025 in den Zuger Gemeinden sehr unterschiedlich. Baar ist um 503 Personen gewachsen. Grund dafür sind mehrere neue Wohnbauten, welche im vergangenen Jahr bezogen werden konnten. Noch grösser war das relative Wachstum mit plus 2,6 Prozent in Menzingen. Da es sich um eine eher kleine Gemeinde handelt, reichten dafür aber 123 Personen aus. Auf der anderen Seite war in der Stadt Zug und in Hünenberg fast kein Wachstum zu verzeichnen (jeweils plus 0,1 %); in Neuheim lebten Ende 2025 sogar etwas weniger Personen als ein Jahr zuvor (minus 0,2 %).

**Hinweis zu den Daten:**

Die ausgewiesenen Bevölkerungszahlen 2025 sind provisorisch. Die definitiven Zahlen werden im August 2026 publiziert. Die Erfahrung aus den zurückliegenden Jahren zeigt, dass nur marginale Änderungen zu erwarten sind.

**Zur ständigen Wohnbevölkerung zählen:**

- alle Schweizer Staatsangehörigen mit einem Hauptwohnsitz in der Schweiz;
- ausländische Staatsangehörige mit einer Aufenthalts- oder Niederlassungsbewilligung für mindestens zwölf Monate (Ausweis B oder C oder EDA-Ausweis [internationale Funktionäre, Diplomaten und deren Familienangehörige]);
- ausländische Staatsangehörige mit einer Kurzaufenthaltsbewilligung (Ausweis L) für eine kumulierte Aufenthaltsdauer von mindestens zwölf Monaten;
- Personen im Asylprozess (Ausweis F oder N) sowie Schutzbedürftige (Ausweis S) mit einer Gesamtaufenthaltsdauer von mindestens zwölf Monaten.

**Weitere Auskünfte:**

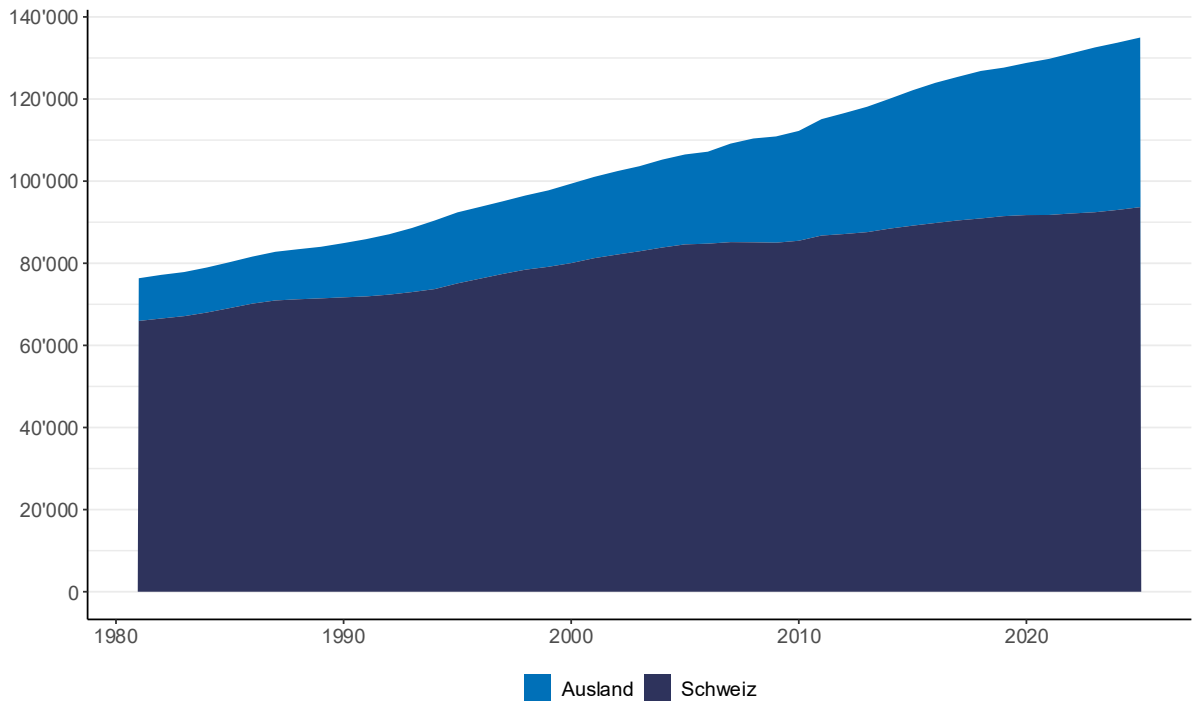
Simon Villiger, Fachstelle für Daten und Statistik  
Tel.: 041 594 14 69, E-Mail: [simon.villiger@zg.ch](mailto:simon.villiger@zg.ch)

**Ständige Bevölkerung in den Zuger Gemeinden, 2024 und 2025 (prov.)**

	2025 (provisorisch)			2024			2024-2025 (%)
	Total	Schweiz	Ausland	Total	Schweiz	Ausland	
Baar	25'507	17'305	8'202	25'004	17'137	7'867	2.0
Cham	18'512	13'351	5'161	18'273	13'218	5'055	1.3
Hünenberg	8'982	7'171	1'811	8'972	7'154	1'818	0.1
Menzingen	4'823	3'641	1'182	4'700	3'625	1'075	2.6
Neuheim	2'521	1'859	662	2'527	1'856	671	-0.2
Oberägeri	6'663	4'590	2'073	6'578	4'531	2'047	1.3
Risch	11'830	8'487	3'343	11'674	8'399	3'275	1.3
Steinhausen	10'447	7'616	2'831	10'399	7'559	2'840	0.5
Unterägeri	9'525	6'922	2'603	9'495	6'886	2'609	0.3
Walchwil	4'012	2'563	1'449	3'995	2'540	1'455	0.4
Zug	32'155	20'150	12'005	32'122	20'081	12'041	0.1
<b>Kanton Zug</b>	<b>134'977</b>	<b>93'655</b>	<b>41'322</b>	<b>133'739</b>	<b>92'986</b>	<b>40'753</b>	<b>0.9</b>
<b>Schweiz</b>	<b>9'124'288</b>	<b>6'597'646</b>	<b>2'526'642</b>	<b>9'051'029</b>	<b>6'571'141</b>	<b>2'479'888</b>	<b>0.8</b>

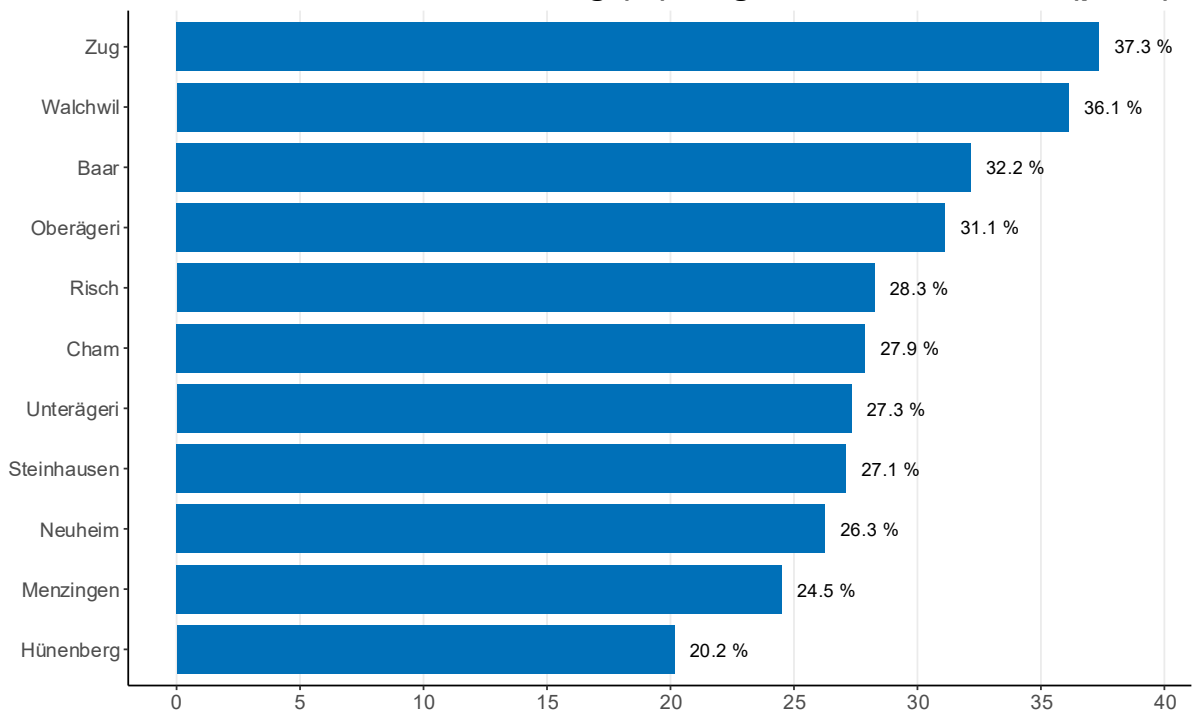
Quelle: Bundesamt für Statistik, STATPOP

### Ständige Bevölkerung nach Nationalität, Kanton Zug 1981 bis 2025 (prov.)



Quelle: Bundesamt für Statistik, ESPOP/STATPOP

### Anteil der ausländischen Bevölkerung (%), Zuger Gemeinden 2025 (prov.)

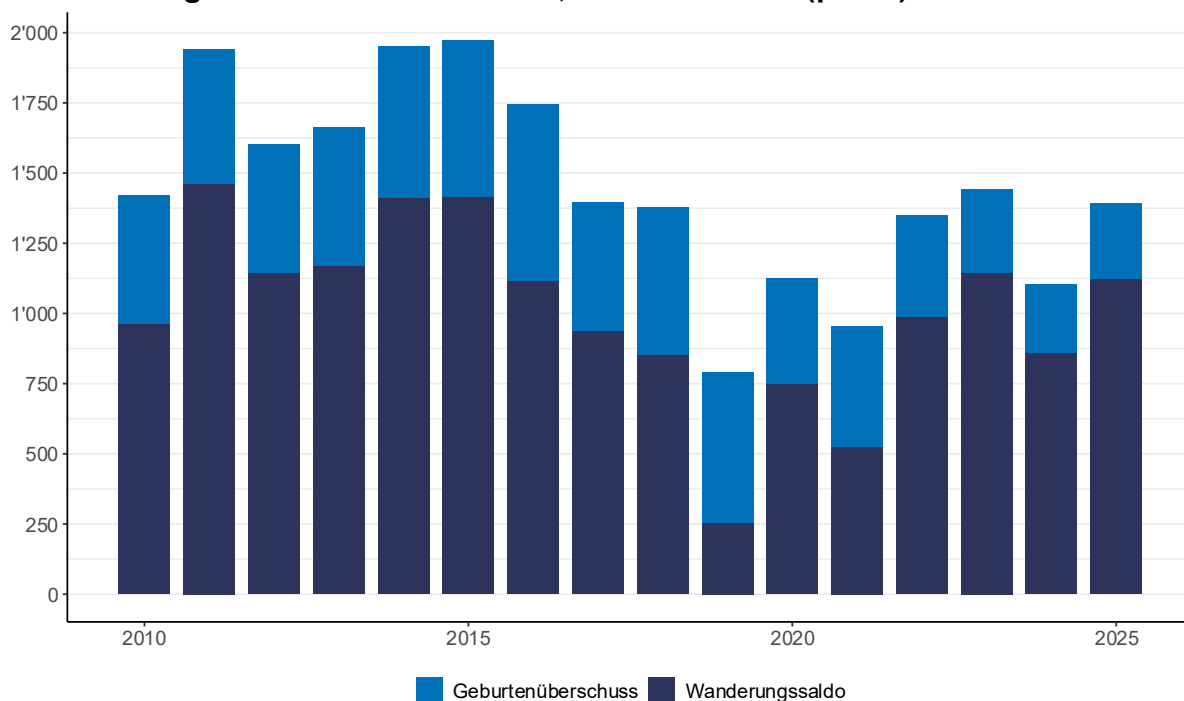


Quelle: Bundesamt für Statistik, STATPOP

**Bevölkerungsbilanz im Kanton, 2025 (prov.)**

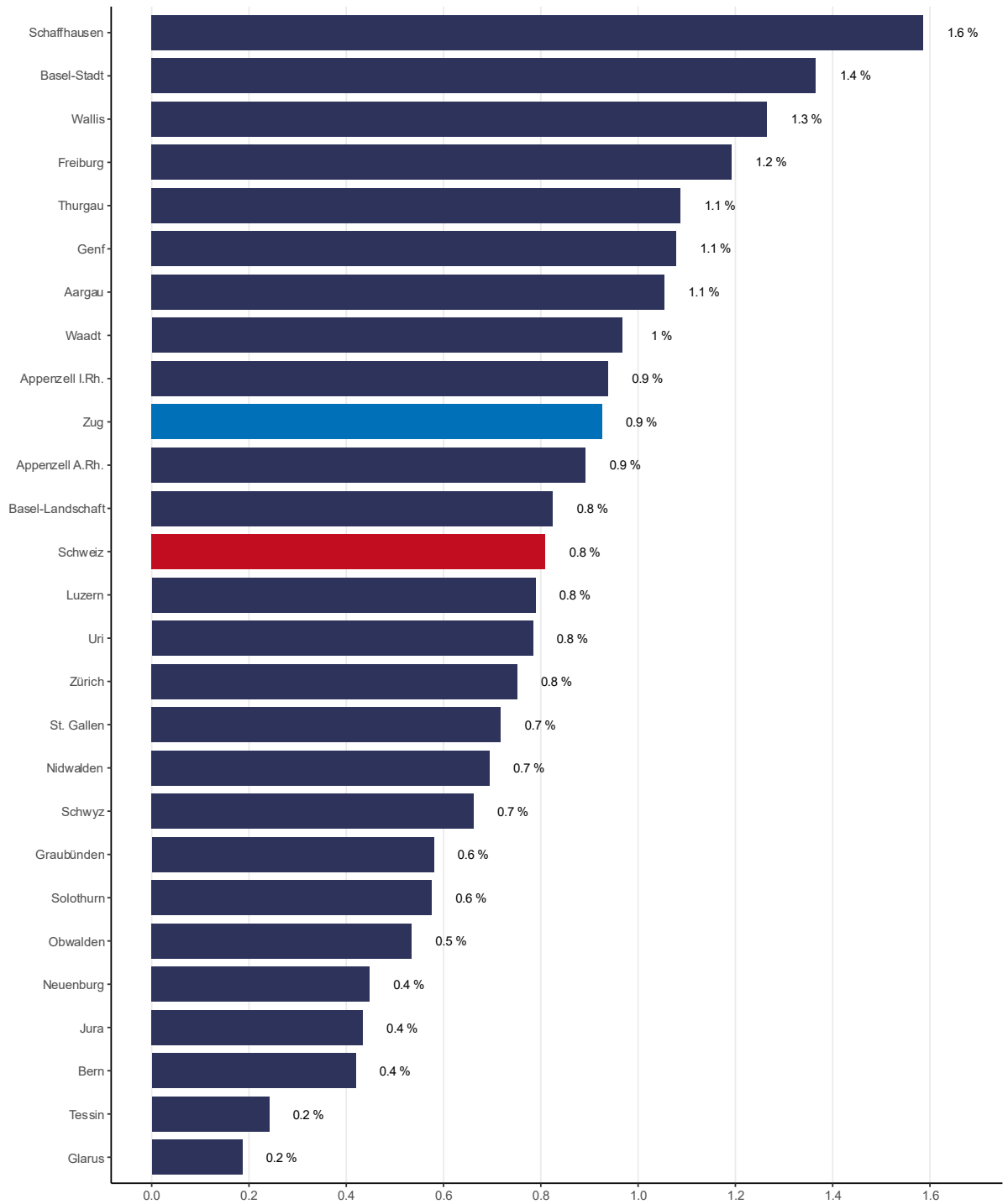
	Total	Schweizer/-innen	Ausländer/-innen
Bestand am 1. Januar	133'739	92'986	40'753
Lebendgeburt	1'170	752	418
Todesfall	897	822	75
Geburtenüberschuss	273	-70	343
Einwanderung	2'777	292	2'485
Auswanderung	1'994	426	1'568
Internationaler Wanderungssaldo	783	-134	917
Interkantonaler Zuzug	3'766	2'054	1'712
Interkantonaler Wegzug	3'429	2'032	1'397
Interkantonaler Wanderungssaldo	337	22	315
Erwerb des Schweizer Bürgerrechts	-	838	-838
Bestandesbereinigung	-155	13	-168
Bestand am 31. Dezember	134'977	93'655	41'322
Veränderung absolut	1'238	669	569
Veränderung in %	0.9	0.7	1.4

Quelle: Bundesamt für Statistik, STATPOP

**Bevölkerungswachstum im Kanton, 2010 bis 2025 (prov.)**

Quelle: Bundesamt für Statistik, STATPOP

### Bevölkerungswachstum in den Kantonen, 2025 in Prozent (prov.)



Quelle: Bundesamt für Statistik, STATPOP